

Einführung in die Computerlinguistik – Kontextfreie Grammatiken und Kellerautomaten

Dozentin: Wiebke Petersen

28.6.2010

kontextfreie Grammatik

Definition

Eine Grammatik (N, T, S, P) heißt **kontextfrei**, wenn alle Regeln/Produktionen die folgende Form haben:

$$A \rightarrow \alpha, \text{ wobei } A \in N \text{ und } \alpha \in (T \cup N)^*.$$

Eine durch eine kontextfreie Grammatik erzeugte Sprache heißt **kontextfrei**.

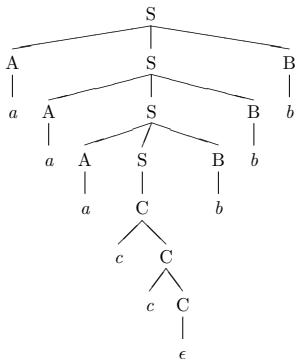
Die Menge der kontextfreien Sprachen ist eine echte Obermenge der Menge der regulären Sprachen

Beweis: Jede reguläre Sprache ist per Definition auch kontextfrei und es gibt mindestens eine kontextfreie Sprache, nämlich $L(a^n b^n)$, die nicht regulär ist. ($S \rightarrow aSb, S \rightarrow \epsilon$)

Beispiel einer kontextfreien Sprache

$$G = \langle \{S, A, B, C\}, \{a, b, c\}, S, P \rangle$$

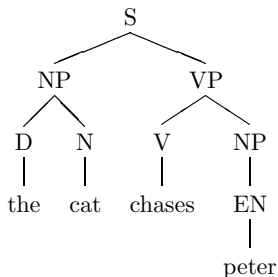
$$P = \left\{ \begin{array}{ll} S \rightarrow ASB & S \rightarrow C \\ A \rightarrow a & B \rightarrow b \\ C \rightarrow cC & C \rightarrow \epsilon \end{array} \right\}$$



Linksableitung

Gegeben eine kontextfreie Grammatik G . Eine Ableitung bei der stets das am weitesten links stehende nichtterminale Symbol ersetzt wird, heißt **Linksableitung**

S	$\rightarrow NP VP$	$\rightarrow D N VP$	$\rightarrow the N VP$
	$\rightarrow the\ cat\ VP$	$\rightarrow the\ cat\ V\ NP$	$\rightarrow the\ cat\ chases\ NP$
	$\rightarrow the\ cat\ chases\ EN$	$\rightarrow the\ cat\ chases\ peter$	



Zu jeder Linksableitung gibt es genau einen Ableitungsbaum und zu jedem Ableitungsbaum gibt es genau eine Linksableitung.

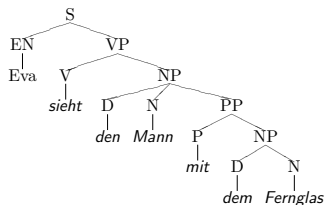
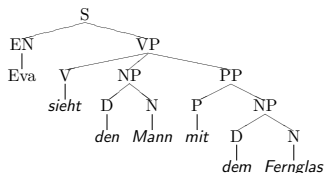
ambige Grammatik

Eine Grammatik G heißt **ambig**, wenn es für ein Wort $w \in L(G)$ mehr als eine Linksableitung gibt.

$G = (N, T, NP, P)$ mit $N = \{S, EN, NP, VP, PP, D, N, P\}$,

$T = \{\text{Eva, sieht, den, Mann, mit, dem, Fernglas}\}$,

$$P = \left\{ \begin{array}{lll} S \rightarrow EN VP & VP \rightarrow V NP & VP \rightarrow V NP PP \\ NP \rightarrow D N & NP \rightarrow D N PP & PP \rightarrow P NP \\ EN \rightarrow \text{Eva} & P \rightarrow \text{mit} & V \rightarrow \text{sieht} \\ D \rightarrow \text{den} & D \rightarrow \text{dem} & N \rightarrow \text{Mann} \\ N \rightarrow \text{Fernglas} & & \end{array} \right\}$$



Kellerautomaten

Ziel: Automatenmodell mit dem genau die kontextfreien Sprachen akzeptiert werden können (analog zu endlichen Automaten und regulären Sprachen).

Lösung: Hinzunahme eines unbeschränkten Speichers in Form eines Stapels, von dessen Spitze etwas genommen und auf dessen Spitze etwas abgelegt werden kann.

Kellerautomaten entstehen aus endlichen Automaten durch

- Hinzunahme eines Kelleralphabets
- Erweiterung der Transitionen (es muss das Lesen und Ersetzen der Kellerspitze realisiert werden)

Informelles Beispiel

Wir betrachten die Sprache $\{a^i b^i \mid i > 0\}$.

Das Akzeptieren eines Eingabewortes geschieht wie folgt:

1. **Aufbau des Kellers:** für jedes gelesene a lege ein Symbol auf dem Keller ab (wir nehmen das Symbol Z)
2. **Abbau des Kellers:** für jedes gelesene b nehme ein Symbol Z vom Keller herunter
3. **durch zwei Kontrollzustände** Sorge dafür, dass Aufbau und Abbau nur in dieser Reihenfolge möglich sind (Aufbau mit q_0 , Abbau mit q_1 , keine Rückkehr nach q_0)
4. **Akzeptiere**, wenn am Ende des Eingabewortes der Kellerboden erreicht ist.

Der Keller realisiert in diesem Fall eine Zählervariable.

Transition

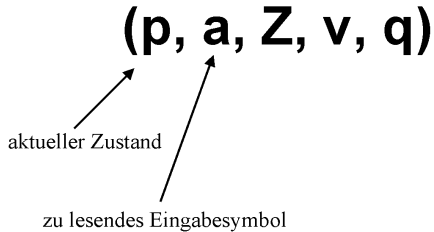
(p, a, Z, v, q)

Transition

(p, a, Z, v, q)

aktueller Zustand 

Transition



Transition

oberstes Symbol auf dem Stack
(wird entfernt)
- pop up -

(p, a, Z, v, q)

aktueller Zustand

zu lesendes Eingabesymbol

Transition

oberstes Symbol auf dem Stack
(wird entfernt)
- pop up -

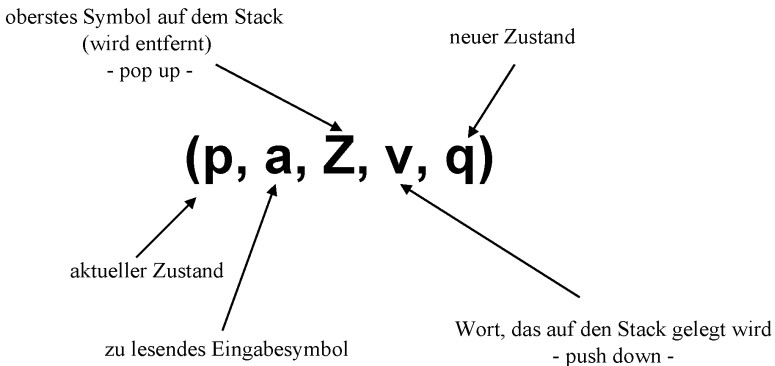
(p, a, Z, v, q)

aktueller Zustand

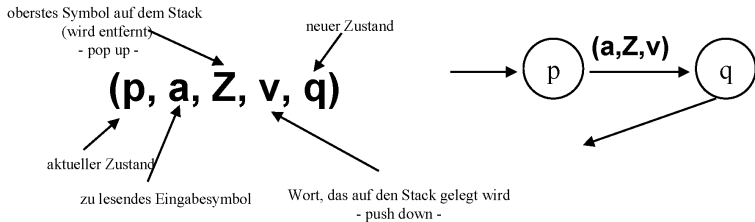
zu lesendes Eingabesymbol

Wort, das auf den Stack gelegt wird
- push down -

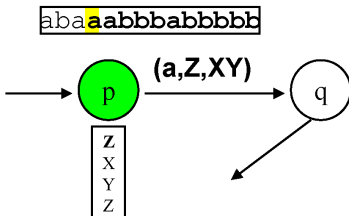
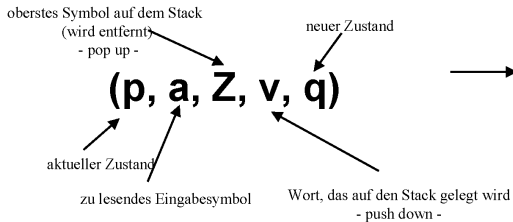
Transition



Transition



Transition



Transition

oberstes Symbol auf dem Stack
(wird entfernt)
- pop up -

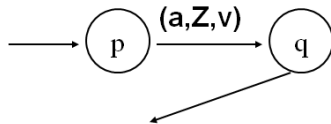
neuer Zustand

(p, a, Z, v, q)

aktueller Zustand

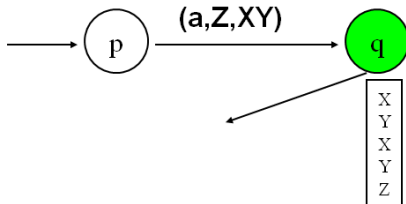
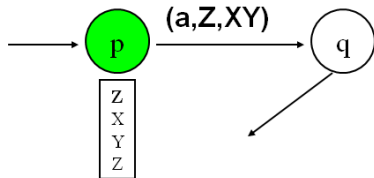
zu lesendes Eingabesymbol

Wort, das auf den Stack gelegt wird
- push down -

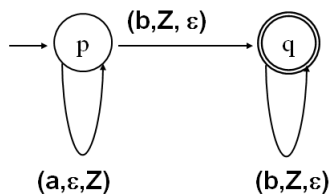


aba**a**abbbabbbb

abaa**a**abbbabbbb

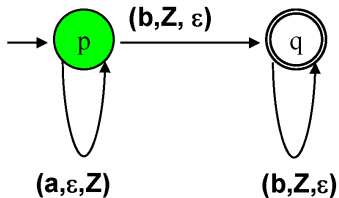


Beispiel eines Kellerautomaten



dieser Kellerautomat akzeptiert
die Sprache $L(a^n b^n)$


Arbeitsweise eines Kellerautomaten



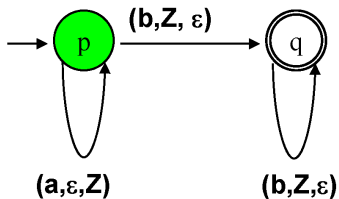
(noch) zu lesendes Wort:

a	a	a	b	b	b
---	---	---	---	---	---

aktueller Stack:



Arbeitsweise eines Kellerautomaten



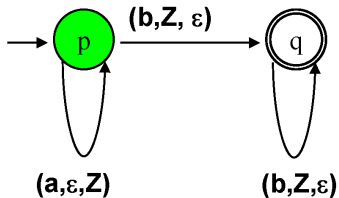
(noch) zu lesendes Wort:

a	a	b	b	b
---	---	---	---	---

aktueller Stack:

Z

Arbeitsweise eines Kellerautomaten



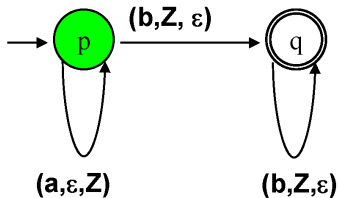
(noch) zu lesendes Wort:

a b b b

aktueller Stack:

Z
Z

Arbeitsweise eines Kellerautomaten



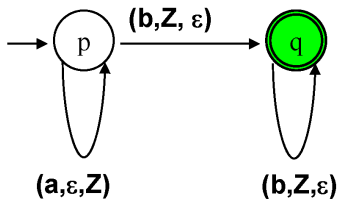
(noch) zu lesendes Wort:

b b b

aktueller Stack:

Z
Z
Z

Arbeitsweise eines Kellerautomaten



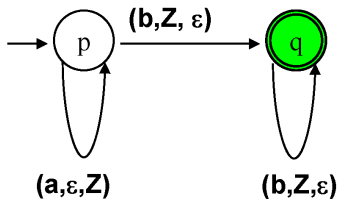
(noch) zu lesendes Wort:

b b


aktueller Stack:

Z
Z

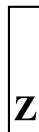
Arbeitsweise eines Kellerautomaten



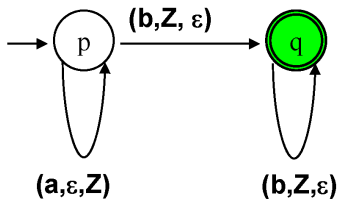
(noch) zu lesendes Wort:




aktueller Stack:




Arbeitsweise eines Kellerautomaten



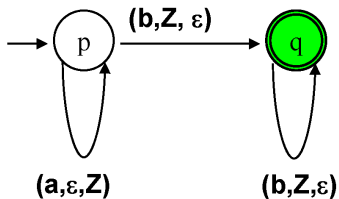
(noch) zu lesendes Wort:



aktueller Stack:



Arbeitsweise eines Kellerautomaten




(noch) zu lesendes Wort:

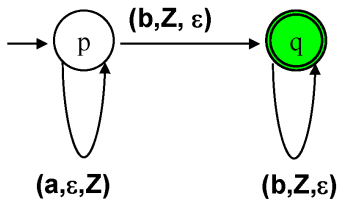


Das Wort ist abgearbeitet!


aktueller Stack:



Arbeitsweise eines Kellerautomaten

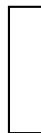


(noch) zu lesendes Wort:



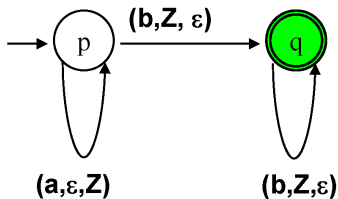
Das Wort ist abgearbeitet!

aktueller Stack:




Der Stack ist leer!

Arbeitsweise eines Kellerautomaten



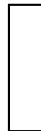
Der Automat befindet sich in einem Endzustand!

(noch) zu lesendes Wort:



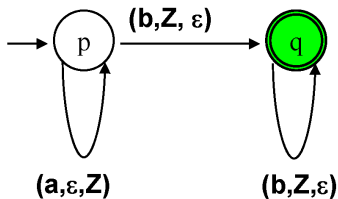
Das Wort ist abgearbeitet!

aktueller Stack:



Der Stack ist leer!


Arbeitsweise eines Kellerautomaten



Der Automat befindet sich in einem Endzustand!

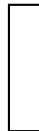
Darum akzeptiert der Kellerautomat das Wort!

(noch) zu lesendes Wort:



Das Wort ist abgearbeitet!

aktueller Stack:



Der Stack ist leer!

Von kontextfreien Grammatiken zu Kellerautomaten

- Für das Akzeptieren einer kontextfreien Sprache genügt ein Kellerautomat mit nur zwei Zuständen, wobei die einzige Aufgabe des Startzustands (q_0) darin besteht, das Startsymbol S der Grammatik in den Keller zu legen.
- Während der eigentlichen Rechnung befindet sich der Automat permanent in dem anderen Zustand (q_1), dem einzigen Endzustand; die Rechnung findet nur in dem Keller statt.
- Der konstruierte Automat vollzieht zwei verschiedene Arbeitsschritte:
 - Nicht-Leseschritt mit Bezug auf Grammatikregel $B \rightarrow \beta$ (Expansion):
Ersetze die Kellerspitze B mit β
 - Leseschritte (Scan):
Lies ein $a \in T$ der Eingabekette und entferne a von der Kellerspitze.

Beispiel: Von kontextfreien Grammatiken zu Kellerautomaten

Grammatik: $(\{S\}, \{a, b, c\}, S, \{S \rightarrow aSb, S \rightarrow c\})$
 generierte Sprache: $L(a^n cb^n)$

